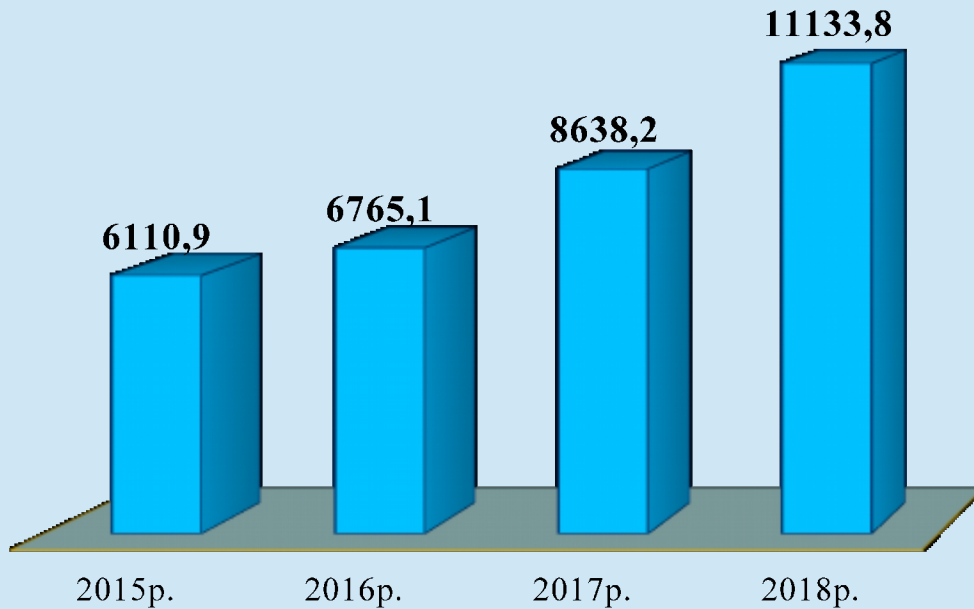


Підсумки
виконання Програми
економічного і соціального
розвитку м. Прилуки
за 2018 рік

березень 2019р.

Реалізація промислової продукції (млн. грн.)



За 2018 рік підприємства міста реалізували промислової продукції (товарів, послуг) на 11 млрд. 133,8 млн. грн., що становить 30,9% загальнообласного обсягу реалізації.

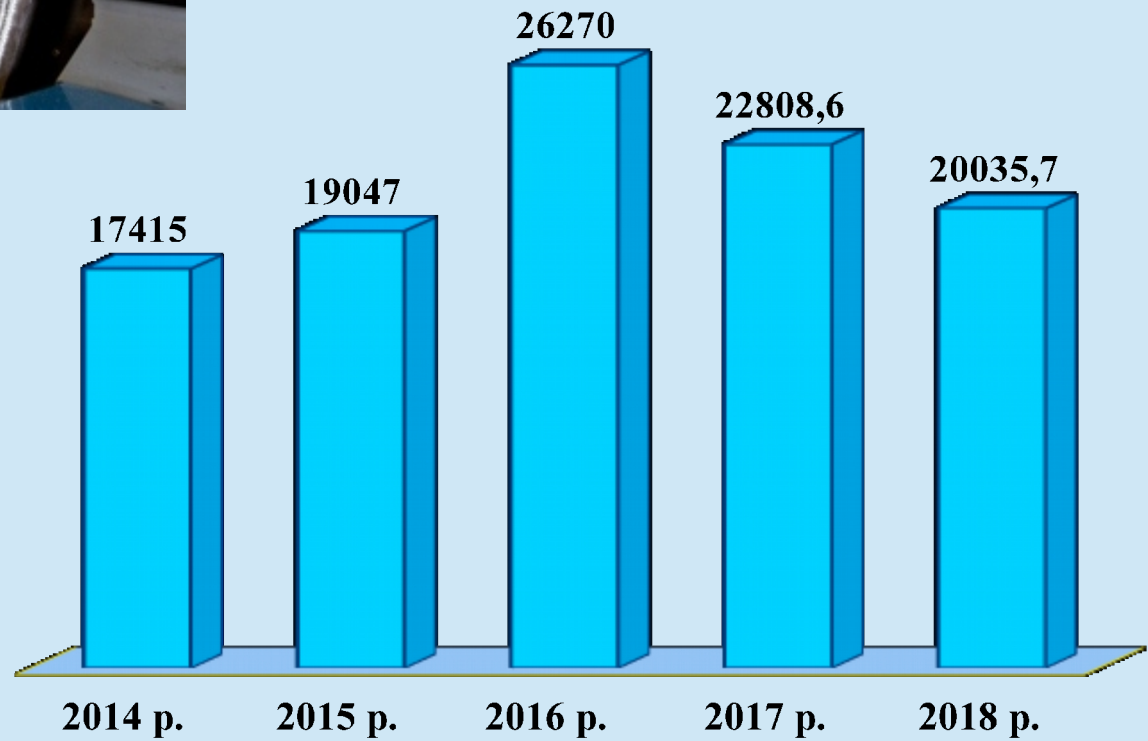
У розрахунку на 1 особу населення обсяг реалізації становив 206,4 тис. грн. (в області — 35,8 тис. грн.).



Смачно, як в дитинстві!



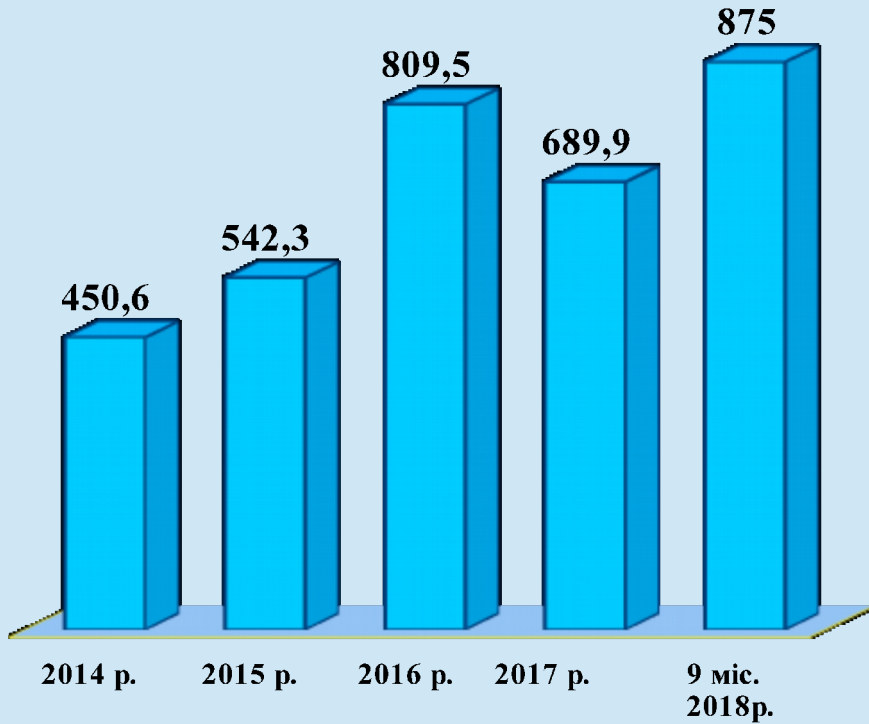
Обсяги виробництва сигарет, млн. шт.



Виробництво промислової продукції, у % до 2017 року



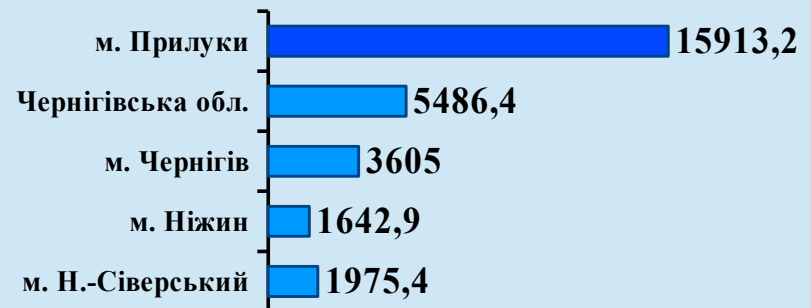
Капітальні інвестиції (млн.грн.)



На одну особу населення освоєно 15913,2 грн. капітальних інвестицій (в області — 5486,4 грн., м. Чернігів — 3605 грн., м. Ніжин — 1642,9 грн., м. Н.-Сіверський — 1975,4 грн.).

За січень-вересень 2018 року, в порівнянні з січнем-вереснем 2017 року, капітальні інвестиції в промисловий комплекс міста зросли більш, ніж у 2 рази. Так, за статистичними даними за 9 місяців 2018 року підприємствами та організаціями за рахунок усіх джерел фінансування освоєно 875 млн. грн. капітальних інвестицій. Це становить 15,7% загального обсягу інвестицій в області.

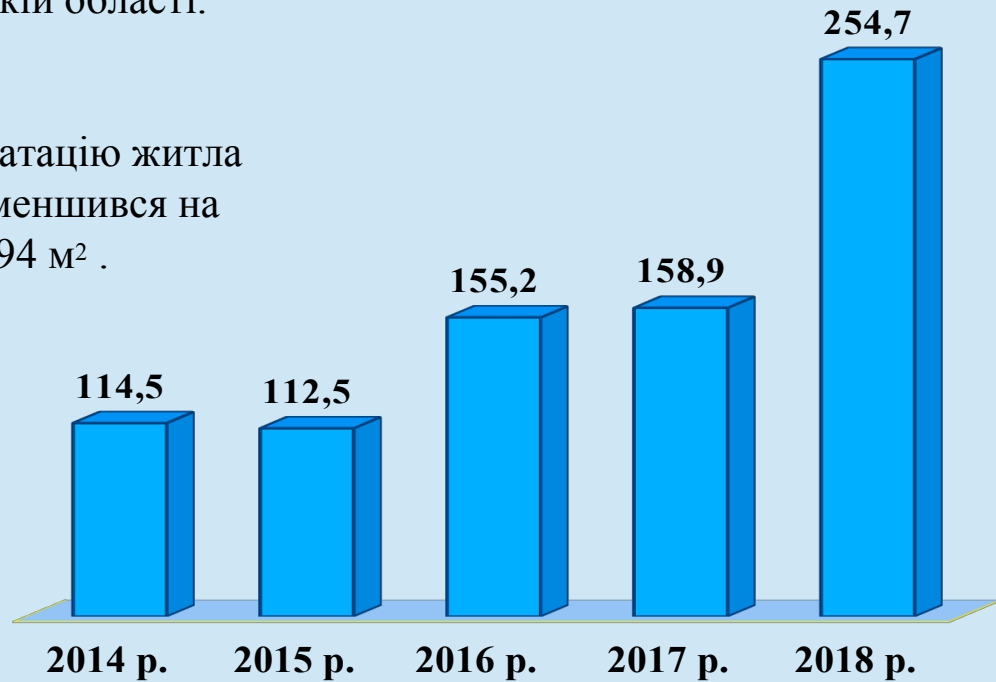
Капітальні інвестиції на 1 особу населення, грн.



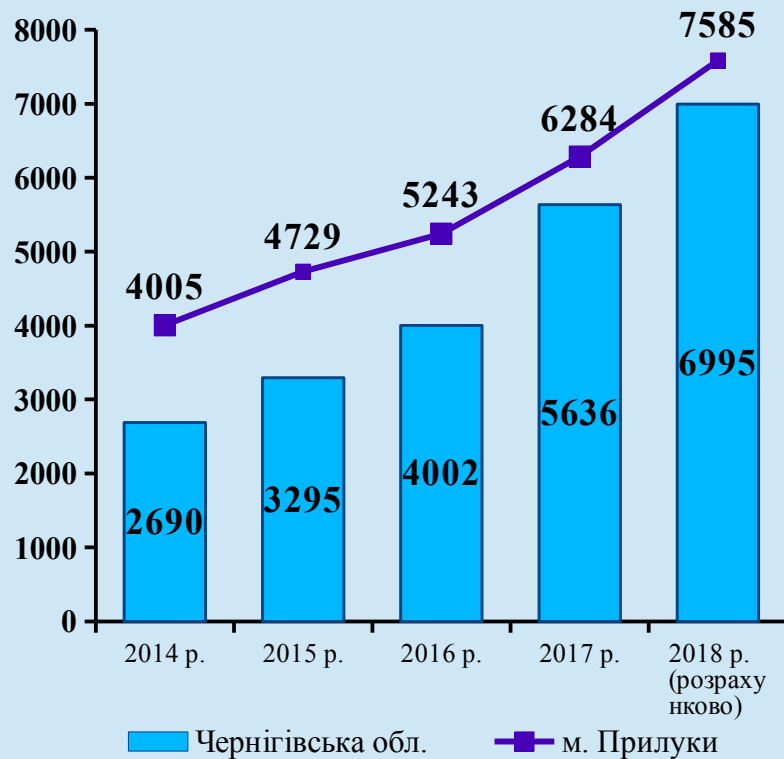
Будівельна діяльність, млн. грн.

Обсяг виконаних будівельних робіт підприємствами міста за 2018 рік становить 254,7 млн. грн., що складає 21,2% загального обсягу робіт по Чернігівській області.

Обсяг прийнятого в експлуатацію житла порівняно із 2017 роком зменшився на 49,2% і становить 1694 м².



Середньомісячна номінальна заробітна плата штатного працівника, грн.



За розміром заробітної плати у IV кварталі 2018 року місто Прилуки серед районів і міст обласного значення посідає 7 місце.

За статистичними даними середньомісячна заробітна плата одного штатного працівника по місту за IV квартал 2018 року становила 7966 грн., що на 5,6% перевищує середньообласний показник (7545 грн.). В порівнянні з відповідним періодом минулого року заробітна плата зросла на 20,6%.

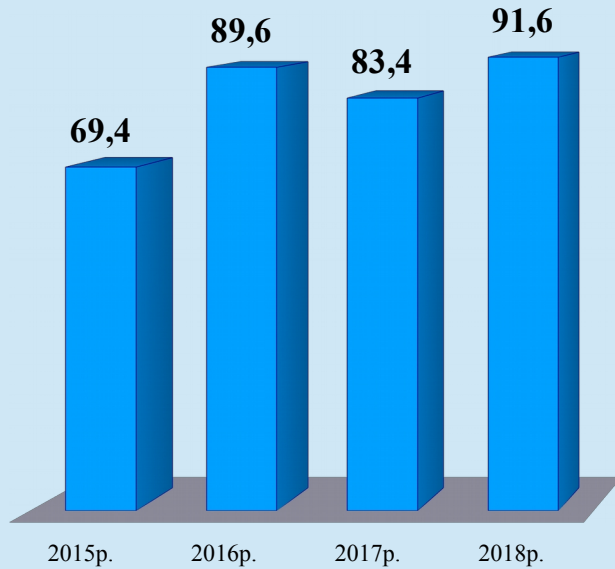
За розрахунками середньомісячна з/п у 2018 році становила 7585 грн.

Середньомісячна з/п 1 працівника у IV кварталі 2018р., грн.



Транспорт

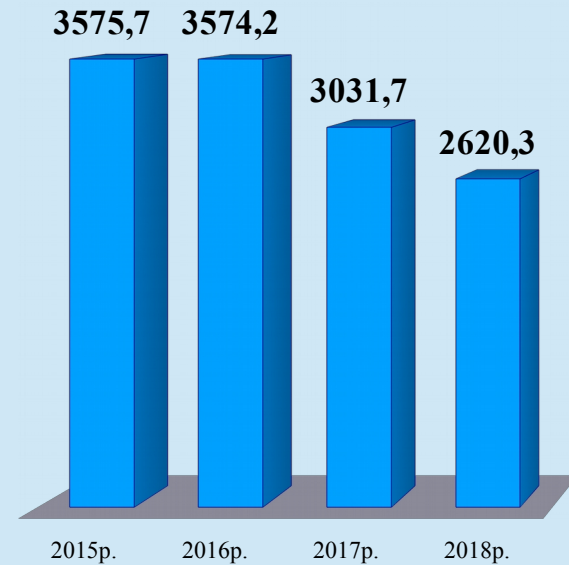
Перевезено вантажів, тис.т.



Перевезення вантажів ↑ на 11,2%.

Вантажооборот ↓ на 5,5%.

Перевезено пасажирів, тис. пас.

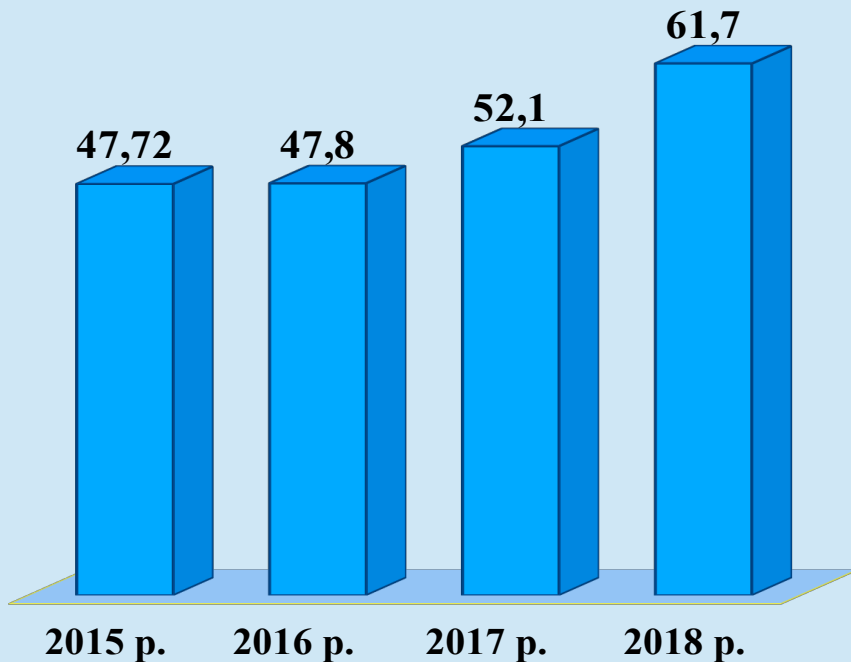


Кількість пасажирів ↓ на 13,6%.

Пасажирооборот ↓ на 7,3 %.

Підприємництво

Надходження до міського бюджету від підприємницької діяльності, млн.грн.



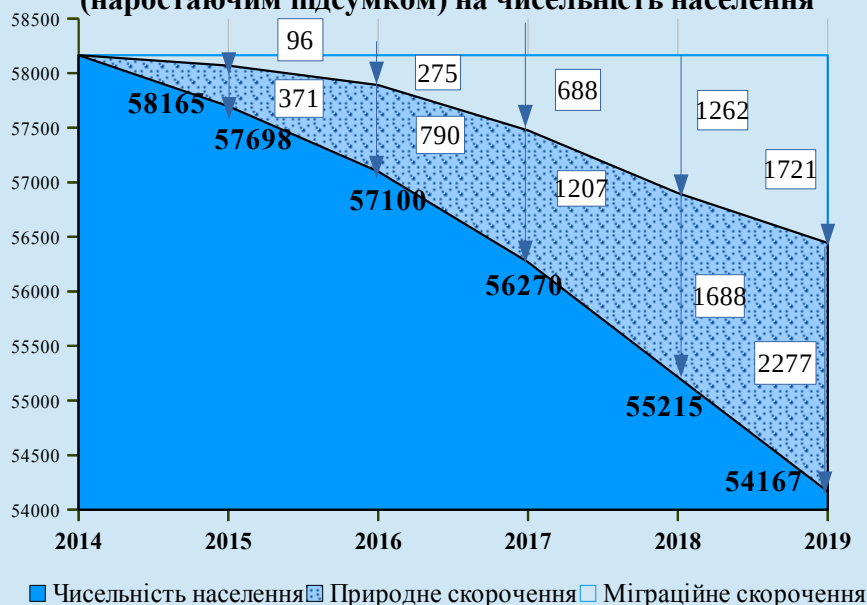
Кількість юридичних осіб — 297,
фізичних осіб-підприємців — 2660.
За 2018 рік чисельність фізичних
осіб-підприємців збільшилася на 16 осіб,
юридичних — зменшилася на 3 особи.

Надходження до міського бюджету
від підприємницької діяльності за
2018 рік становить
61,7 млн. грн., що на 18,4% або на
9,6 млн. грн. більше, ніж за 2017 рік.



Середньорічна чисельність наявного населення, природний та міграційний рух

Вплив природного та міграційного скорочення (наростаючим підсумком) на чисельність населення



Природне та міграційне скорочення населення, чол.



За оцінкою, на 1 січня 2019 року чисельність наявного населення в м. Прилуках становила 54167 осіб. З початку року кількість жителів міста зменшилася на 1048 осіб. Розмір природного скорочення становив 589 чол. або 56,2%, міграційного — 459 чол. або 43,8%. За 2018 рік в місті на світ з'явилися 344 немовляти, померло — 933 чоловік, в тому числі 9 дітей у віці до 1 року.

**Дякую
за увагу!**